

	株式会社システナ(2317)
	

三浦 賢治 社長

企業情報

市場	東証プライム市場
業種	情報・通信
代表者	三浦 賢治
所在地	東京都港区海岸一丁目2番20号 汐留ビルディング 14階・16階
決算月	3月
HP	https://www.systema.co.jp/

株式情報

株価	発行済株式数(自己株式を控除)	時価総額	ROE(実)	売買単位	
254円	387,440,812株	98,409百万円	22.9%	100株	
DPS(予)	配当利回り(予)	EPS(予)	PER(予)	BPS(実)	PBR(実)
10.0円	3.9%	18.67円	13.6倍	88.19円	2.9倍

*株価は11/2終値。発行済株式数は直近期末の発行済株式数から自己株式を控除。

*ROE、BPSは23年3月期実績、EPSは24年3月期予想。

*2021年12月1日を効力発生日として、普通株式1株につき4株の割合をもって株式分割を実施。

連結業績推移

決算期	売上高	営業利益	経常利益	親会社株主帰属利益	EPS	DPS
2020年3月(実)	64,552	8,163	7,871	5,471	56.22	20.00
2021年3月(実)	60,871	8,006	7,507	4,974	51.36	20.00
2022年3月(実)	65,272	9,106	8,578	5,992	15.47	-
2023年3月(実)	74,526	9,844	9,955	7,317	18.89	8.00
2024年3月(予)	80,386	10,610	10,644	7,233	18.67	10.00

*予想は会社予想。単位:百万円、円。

*2021年12月1日を効力発生日として、普通株式1株につき4株の割合をもって株式分割を実施。2022年3月期のEPSは当該株式分割を考慮。EPS、DPSとも当該株式分割に伴う遡及調整は行っていない。2022年3月期のDPSは中間10.00円、期末3.50円だが、当該株式分割の実施により単純合計ができないため表示していない。

(株)システナの2024年3月期第2四半期決算の概要と2024年3月期の見通しについて、ブリッジレポートにてご報告致します。

目次

[今回のポイント](#)

- [1. 会社概要](#)
 - [2. 中期経営計画\(19/3 期~25/3 期\)](#)
 - [3. 2024 年 3 月期第 2 四半期決算概要](#)
 - [4. 2024 年 3 月期業績予想](#)
 - [5. 今後の注目点](#)
- [<参考:コーポレート・ガバナンスについて>](#)

今回のポイント

- 24/3 期第 2 四半期は前年同期比 4.8%増の増収、同 1.5%の営業減益。ソリューションデザイン事業、海外事業が苦戦したものの、フレームワークデザイン事業、ビジネスソリューション事業を中心にその他の 4 つのセグメントは軒並み増収で着地。利益面では、不採算プロジェクトの影響が直接的にも間接的にも大きく出る形となり前年同期比 44.6%減益となったソリューションデザイン事業が全体の重しとなった。
- 24/3 期通期の会社計画は、売上が前期比 7.9%増の 803 億 86 百万円、営業利益は同 7.8%増の 106 億 10 百万円の予想。投資育成の領域を除き、全セグメントで増収増益となる公算だ。特にフレームワークデザイン事業、クラウド事業については 2 桁の増収増益が見込まれる。ただし、主力のソリューションデザイン事業では、他事業部門と連携して人材の適材適所の配属を実施し、組織力強化を目指す他、待遇面等のでこ入れに引き続き注力していくことからセグメント利益は概ね横ばいとなる見通しである。なお、配当見直しは上期 5 円、期末 5 円の年間 10 円と前期比 2 円の増額を想定。
- 足元の上期決算の着地を見ると、クラウド事業を除き、一見好調に見える事業においてもモメンタムが第 1 四半期から若干ながら鈍化している。また、特にソリューションデザイン事業においては 2023 年 3 月期に中堅層の技術者の退職増による影響がネガティブに働いていた。2024 年 3 月期はその部分に対する施策も功を奏したことで、人員の離脱自体は止まったものの、発生した不採算プロジェクトもこの動向が間接的に影響した形であると説明会の中で言及があった。再発防止策も講じたようだが、市場に先行き警戒感がやや残ってしまうのは致し方無い状況だろう。引き続き四半期毎に業績動向を注視していく必要がある。

1. 会社概要

2010年4月1日に(株)システムプロが、持分法適用会社であったカテナ(株)を吸収合併して誕生。旧(株)システムプロのモバイル端末の設計・開発・検証に係る技術・ノウハウとオープン系技術、旧カテナ(株)の金融分野の業務知識及び基盤系技術を融合した事業展開により新たな領域の開拓を進めている。連結子会社7社及び持分法適用会社3社と共にグループを形成している。

【経営目標 — 日本を代表するIT企業となり、日本経済を底辺から支える！】

経営目標実現のために、「破壊と創造」、「安定と成長」、「保守と革新」という、相反する課題をバランス良くコントロールし、常に振り子の中心点に経営の軸足を置いた、バランス経営を基本方針としている。

【目標とする経営指標】

目標とする経営指標として、安定した高配当、高い株主資本利益率、高い売上高営業利益率を掲げており、その実現に向け、経営の基本方針に則り、高収益体質を目指して行く考え。当面の目標(中期経営目標)として、25/3期に連結売上高1,010億円、営業利益152億円(営業利益率15%)、一人当たり営業利益260万円、ROE25%を掲げている。ただし、2023年10月26日付で同計画の修正を発表し、連結売上高831億円、営業利益117.30億円(営業利益率14.1%)、ROE20.7%とした。

1-1 事業内容

事業は、ソリューションデザイン事業、フレームワークデザイン事業、ITサービス事業、ビジネスソリューション事業(ソリューション営業から名称変更)、クラウド事業、海外事業及び投資育成事業に分かれる。グループ全体で、自動運転・車載システム、社会インフラシステム、Webビジネス向けシステム、IoT関連システムおよびロボット/AI、モバイル機器等のソフトウェアの開発・品質検証、金融機関向けシステム開発、システムの運用・ヘルプデスク、IT商品の販売およびシステムインテグレーション、クラウドサービスの提供やゲームコンテンツの開発など、システムの企画・設計・開発・導入から保守・ユーザーサポートまでのトータル・ソリューション・サービスを提供している。

ソリューションデザイン事業(23/3期構成比30.0%)

モバイル端末開発で培ったノウハウを強みとする自動運転やテレマティクス等の「車載」、電力、交通、航空、宇宙、防衛等の「社会インフラ」、通信キャリア、Eコマース、教育、電子書籍等の「ネットビジネス」、スマートフォン、家電、ロボット等の「スマートデバイス/ロボット/AI」及びワークフローや受発注システム等の「業務システム」の5つのカテゴリーに経営資源を集中させている。いずれのカテゴリーも、IoT関連のシステムやサービスの開発や検証の引き合いが活発である。また、ベトナムの現地法人 Systema Vietnam Co., Ltd.が、ソフトウェア開発・検証評価・保守運用、ITサービス全般等を手掛けるオフショア拠点としての機能を担っている。顧客は、通信キャリア、通信機器メーカー、自動車メーカー、インターネットビジネス企業等。

フレームワークデザイン事業(23/3期構成比8.2%)

国内外の生・損保や銀行を顧客として、金融系システム開発や基盤系システムの開発を行っている。生損保業務では、情報系、契約管理業務、保険料計算、代理店業務から営業管理業務に至るまで幅広い業務ソリューションの開発実績を有し、銀行業務では、メインフレームへの対応はもちろん、オープンシステムの分野においても、営業店系システムや対外系チャネルシステム等で豊富な開発実績を有する。以前は業務の大半を金融系システムの開発・運用が占めていたが、公共系、法人系のシステムの開発・運用も育ってきており、ITサービス事業やソリューション営業との連携による両事業が有する顧客へのクロスセル、或いはスマホアプリやWebアプリ等のソリューションでのソリューションデザイン事業との連携により、金融系の深耕と他業種への横展開を進めている。また、ソリューションデザイン事業と同様に Systema Vietnam Co., Ltd.がオフショア拠点としての機能を担っている。

ITサービス事業(23/3期構成比23.8%)

システムやネットワークの運用・保守、ヘルプデスク、ユーザーサポート、データ入力、大量出力等のITアウトソーシングサービスを手掛ける。顧客は電機メーカー、金融機関、外資系企業、官公庁等。

ビジネスソリューション事業(23/3期構成比35.6%、旧ソリューション営業事業)

ITプロダクト(サーバー、PC、周辺機器、ソフトウェア)の企業向け販売やシステムインテグレーションを手掛ける。ハード販売型のビジネスからサービス提供型のビジネスへシフトを進めており、ITサービス事業等とも連携して所有から利用(クラウド等)へと変化するニーズを取り込む事で事業拡大、高付加価値化を図っている。顧客は電機メーカー、外資系企業等。

クラウド事業(23/3期構成比2.7%)

クラウド型サービスの導入支援からアプリケーションの提供までを手掛けており、「Google Workspace」と同社開発の「Cloudstep」を組み合わせたシステナ版グループウェアのクラウドサービスや2017年5月にサービスを開始したクラウド・データベースサービス「Canbus.(キャンバスドット)」、スマートフォン向けフィッシング対策ソリューション「Web Shelter」などを提供している。現在、パブリック・クラウドに特化しているが、プライベート・クラウドへの対応も進めている。尚、「Cloudstep」とは、「Google Workspace」等のクラウド型サービスの使い勝手を向上させるための業務アプリケーションや運用者向け管理ツール等の総称。顧客は、中堅から大企業までの一般事業会社等。

海外事業(23/3期構成比0.2%)

米国の現地法人はモバイルや通信関連の開発・検証支援と米国の最新技術・サービスの動向調査・インキュベーションを二本柱とし、ベトナムの現地法人はソフトウェア開発・検証評価・保守運用、ITサービス全般等を手掛けるオフショア拠点との位置づけ。顧客は、日系企業、アメリカ企業、通信キャリア、通信機器メーカー等。

投資育成事業(23/3期構成比0.4%)

(株)GaYaがスマートフォン向けゲームコンテンツの開発・大手SNSサイトへの提供及び他社が開発・リリースしたゲームの運営受託を手掛けている。





* 調整額▲0.9%

1-2 グループ会社

国内グループ会社



● 連結子会社

 <p>株式会社ProVision</p> <p>【資本金】 8,500万円 【出資比率】 99.6%</p> <p>・モバイル端末アプリおよびインターネットコンテンツの開発支援・品質評価を中心とした総合ネットサービス事業</p> <p>(ITサービス事業)</p>	 <p>東京都ビジネスサービス株式会社</p> <p>【資本金】 1億円 【出資比率】 システナ 51% 東京都 49%</p> <p>・データ入力、大量出力 ・メーリング、発送代行 ・事務局代行、事務処理代行</p> <p>〔東京都との共同出資による 重度障害者雇用モデル企業〕</p> <p>(ITサービス事業)</p>	 <p>株式会社ティービーエスオペレーション</p> <p>【資本金】 4,000万円 【出資比率】 東京都ビジネスサービス100%</p> <p>・障害者総合支援法に基づく就労移行支援事業及び就労継続支援事業。しょうがい者等のための就労訓練事業</p> <p>(ITサービス事業)</p>	 <p>株式会社IDY</p> <p>【資本金】 6,500万円 【出資比率】 76.7%</p> <p>・携帯端末を含む無線インフラを中心とした各種通信デバイス・通信ソフトの販売 ・無線通信に関わる各種開発</p> <p>(ビジネスソリューション事業)</p>
-------------------------------------------------------------------------------------------------------------------------------------------------------------------------------------------------------------------------------------	----------------------------------------------------------------------------------------------------------------------------------------------------------------------------------------------------------------------------------------------------------------------------------	--------------------------------------------------------------------------------------------------------------------------------------------------------------------------------------------------------------------------------------------------	-----------------------------------------------------------------------------------------------------------------------------------------------------------------------------------------------------------------------------------------

● 持分法適用関連会社

 <p>株式会社GaYa</p> <p>【資本金】 7,500万円 【出資比率】 100%</p> <p>・スマートフォン向けソーシャルゲームの企画・開発・提供 ・受託開発・開発支援</p> <p>(投資育成事業)</p>	 <p>株式会社ミンガル</p> <p>【資本金】 1億円 【出資比率】 60.0%</p> <p>・土業に関するクラウドサービスの開発・販売・保守運用</p> <p>(クラウド事業)</p>	 <p>HISホールディングス株式会社</p> <p>【資本金】 9,500万円 【出資比率】 25.0%</p> <p>・システム構築、パッケージソフト開発・販売、情報機器の販売 ・札幌を拠点としたニアショア開発</p> <p>(ソリューションデザイン事業)</p>
-------------------------------------------------------------------------------------------------------------------------------------------------------------------------------------------------------------------	------------------------------------------------------------------------------------------------------------------------------------------------------------------------------------------------	--------------------------------------------------------------------------------------------------------------------------------------------------------------------------------------------------------------------------------------------

(同社資料より)

海外グループ会社



(同社資料より)

2. 中期経営計画(19/3期～25/3期)

同社は、2019年に策定した、2024年3月期を最終年度とする「中期5カ年計画」を推進中であったが、21/3期は新型コロナウイルスによる経済活動の停滞などの影響で、減収を余儀なくされた。このような状況に鑑み、中期計画の達成年度を1年延ばし、新たに2025年3月期を最終年度として、売上高1,010億円、営業利益152億円を目指すこととした。ただし、2023年10月26日付で同計画の修正を発表し、連結売上高831億円、営業利益117.30億円(営業利益率14.1%)、ROE20.7%へと各種目標数値を引き下げた。

【経営の大方針ー データ経営による生産性向上ー】

- ・自社開発の Canbus.プラットフォームで構築した IT 経営システムを活用した精度の高い原価管理とリアルな損益の早期掌握を行う。
- ・経営データの見える化と AI 予測により数値化された経営情報をもとに、徹底した生産性の向上を図り、利益の最大化を目指す。

【ストラテジーと重視する経営指標及び25/3期目標】

今後10年で最も伸びる分野と位置付ける、オートモーティブ、キャッシュレス/決済、ロボット/IoT/RPA/クラウド、自社製品・自社サービスに経営資源を集中させる。

重視する経営指標と25/3期目標

重視する経営指標として、連結売上高、営業利益、営業利益率、一人当たり営業利益及び ROE を挙げており、25/3期の目標として、連結売上高831億円、営業利益117.30億円(営業利益率14.1%)、ROE20.7%を掲げている。

【セグメント別の目標と取り組み】

ソリューションデザイン事業

	19/3 期実績	20/3 期実績	21/3 期実績	22/3 期実績	23/3 期実績	24/3 期予想	25/3 期中計目標
売上高	212	229	238	207	224	245	220
営業利益	37	41	41	41	39	40	33.5

*単位:億円。

*22/3 月期からソリューションデザイン事業に含まれていた子会社 ProVision のセグメントを IT サービス事業に変更し、同じく子会社 IDY のセグメントをビジネスソリューション事業に変更。変更に合わせて 22/3 期以降の数値を組み替えて記載。

25/3 期に売上高 220 億円(19/3 期 212 億円)、営業利益 33.5 億円(同 37 億円)を目指している。COVID-19 の影響による社会的な需要増となっているネットビジネスに集中し業界の拡大を目指す。業界変革期にある車載事業は長期戦を視野に選択と集中を行う。また、顧客のビジネスモデルやプロセスの変革によりデジタルトランスフォーメーションの需要を喚起、システムインテグレーションだけでなく自社サービスの提供により事業拡大も目指す。

25/3 期の分野別の計画は、車載の売上高が 35 億円(19/3 期 27 億円)、社会インフラ/プロダクトの売上高が 45 億円(同 8 億円)、ネットビジネスの売上高が 110 億円(同 102 億円)、DX サービスの売上高が 30 億円(同 23 億円)。

車載は、現在の主力であるインフォテインメントやシェアリングに加え、MaaS、コネクテッドカー、更には自動運転や安全対策等、ビジネスチャンスが多い。社会インフラ/プロダクトでは、コミュニケーションロボットに加え、介護等の生活ロボット、産業用ロボット、医療用のロボットやシステムの開発需要が見込まれる。ネットビジネスでは、教育関連、5G 関連サービス、更には AI・IoT 等の技術領域が注目され、この他、業務システムにおいても、現在需要が多い働き方改革やオープンソース活用に加え、AI・業務自動化、DX、人材不足対策等の開発需要が期待できる。

フレームワークデザイン事業

	19/3 期実績	20/3 期実績	21/3 期実績	22/3 期実績	23/3 期実績	24/3 期予想	25/3 期中計目標
売上高	53	58	51	51	61	69	77
営業利益	8.4	10.6	8.6	10.1	12.8	14.5	18

*単位:億円。

*22/3 月期からフレームワークデザイン事業に含まれていた新規サービス分野のセグメントをビジネスソリューション事業に変更。変更に合わせて 22/3 月期以降の数値を組み替えて記載。

25/3 期に売上高 77 億円(19/3 期 53 億円)、営業利益 18 億円(同 8.4 億円)を目指している。金融系システム開発のノウハウ展開と同時に、DX 対応へ向けた変革を実現し、新規と既存顧客への積極展開を図る。また、受託開発体制の強化、開発、インフラ、保守の総合支援を実現するとともに、DX 時代に向けた新たな成長エンジンを創出し、SaaS 活用開発へ展開する。保険・銀行・社会インフラでは、既存顧客において領域拡大、デジタル化対応の基幹システムの刷新、統合対応の獲得を目指す。公共・流通サービスでは、金融系ノウハウの展開により新規領域の拡大を図るとともに DX 関連開発で、最大化を目指す。

25/3 期の分野別の計画は、既存の金融系ビジネスが売上高 30 億円(19/3 期 25 億円)、公共等の新領域ビジネスが売上高 20 億円(同 5 億円)、DX 関連ビジネスが売上高 15 億円(実績なし)。

IT サービス事業

	19/3 期実績	20/3 期実績	21/3 期実績	22/3 期実績	23/3 期実績	24/3 期予想	25/3 期中計目標
売上高	78	87	94	157	178	194	211
営業利益	11	13	14	22	25	28	36.5

*単位:億円。

*22/3 月期からソリューションデザイン事業に含まれていた子会社 ProVision のセグメントを IT サービス事業に変更。変更に合わせて 22/3 月期以降の数値を組み替えて記載。

BRIDGE REPORT



25/3 期に売上高 211 億円(19/3 期 78 億円)、営業利益 36.5 億円(同 11 億円)を目指している。プロジェクトで培ったノウハウをもとに高い付加価値を有した「IT サポート」、「IT インフラ」、「PMO」の請負型業務と「アセスメント」、「コンサルティング」のサービスに注力する。また、「ソフトウェア品質保証サービスの拡大」として、BtoBtoC の「ソーシャルゲーム」、「ネットビジネス」等のエンターテインメント領域に加えて BtoB のエンタープライズ領域の拡大を目指す。これら領域において、アライアンスと新サービスの強化と拠点の拡大を通じてビジネスフィールドの拡大を図る。

25/3 期の分野別の計画は、「IT サポート」、「IT インフラ」、「PMO」の請負型業務が売上高 80 億円(19/3 期 45 億円)、品質検証業務が売上高 60 億円(同 33 億円)。

ビジネスソリューション事業

	19/3 期実績	20/3 期実績	21/3 期実績	22/3 期実績	23/3 期実績	24/3 期予想	25/3 期中計目標
売上高	240	259	214	223	265	276	305.5
営業利益	12	16	14	14	18	19	24.3

*単位:億円。

*22/3 月期からフレームワークデザイン事業に含まれていた新規サービス分野およびソリューションデザイン事業に含まれていた子会社 IDY のセグメントをビジネスソリューション事業に変更。変更に合わせて 22/3 月期以降の数値を組み替えて記載。

25/3 期に売上高 305.5 億円(19/3 期 240 億円)、営業利益 24.3 億円(同 12 億円)を目指している。同社の総合営業として生産性向上・コスト削減・セキュリティ強化といった顧客の経営課題の解決に向けたソリューションサービスの提供に取り組む事で、付加価値ビジネスの創造と拡大を図り、顧客の事業を支える ICT パートナーへ変革し、継続的な売上・利益の向上に繋げて行く。25/3 期の数値目標は、既存ビジネスを 19/3 期比で 40%増、サービスビジネスを同 180%増、DX ビジネスを同 350%増。

クラウド事業

	19/3 期実績	20/3 期実績	21/3 期実績	22/3 期実績	23/3 期実績	24/3 期予想	25/3 期中計目標
売上高	11	14	15	18	20	23	20
営業利益	2	2.1	3	4.1	3.9	4.4	5

*単位:億円。

25/3 期に売上高 20 億円(19/3 期 11 億円)、営業利益 5 億円(同 2 億円)を目指している。DX を推進する DX プラットフォーム「Canbus.」によるサブスクリプションモデルを加速する。更に、テレワークなど働き方改革によるプロセスの変革を支援すべく「Cloudstep」と「Canbus.」による高付加価値型事業の成長を目指す。

海外事業

	19/3 期実績	20/3 期実績	21/3 期実績	22/3 期実績	23/3 期実績	24/3 期予想	25/3 期中計目標
売上高	1.2	1.5	1.9	1.7	1.3	1.8	1.6
営業利益	-0.3	-0.2	0.07	-0.09	-0.29	0.01	0

*単位:億円。

25/3 期に売上高 1.6 億円(19/3 期 1 億円)、営業利益 0 億円(同△0.3 億円)を目指している。米国内では日系企業の技術支援をベースにエッジAI分野において One Tech 社との共同営業を推進する。また、米国内の日系企業の技術支援、米国内での PoC 開発、インキュベーション支援業務を行い、売上・利益の基盤を強固なものとする。

3. 2024年3月期第2四半期決算概要

3-1 通期連結業績

	23/3期 2Q	構成比	24/3期 2Q	構成比	前年同期比
売上高	35,805	100.0%	37,521	100.0%	4.8%
売上総利益	8,792	24.6%	8,745	23.3%	-0.5%
販管費	4,357	12.2%	4,377	11.7%	0.5%
営業利益	4,435	12.4%	4,368	11.6%	-1.5%
経常利益	4,497	12.6%	4,334	11.6%	-3.6%
親会社株主帰属利益	3,084	8.6%	2,976	7.9%	-3.5%

*単位:百万円。

前年同期比 4.8%の増収、同 1.5%の営業減益

新型コロナウイルス禍からの経済社会活動の正常化が進展し、個人消費を中心に緩やかな回復基調となった反面、資源・原材料高による世界的なインフレに対処するために各国中央銀行が金融引き締めを続けており、海外景気の下振れリスクが高まっている。こうした中、生産性の向上が重要な課題であると認識し、よりストック型ビジネスに注力するとともに、ソフトウェア開発ビジネス等においてもDX推進に向けてのコンサル業務やPMO案件など付加価値の高いビジネスの拡大を推進した。また、引き続き積極的な人材投資および待遇改善を実施して、優秀な人材の安定確保への取り組みを進めている。

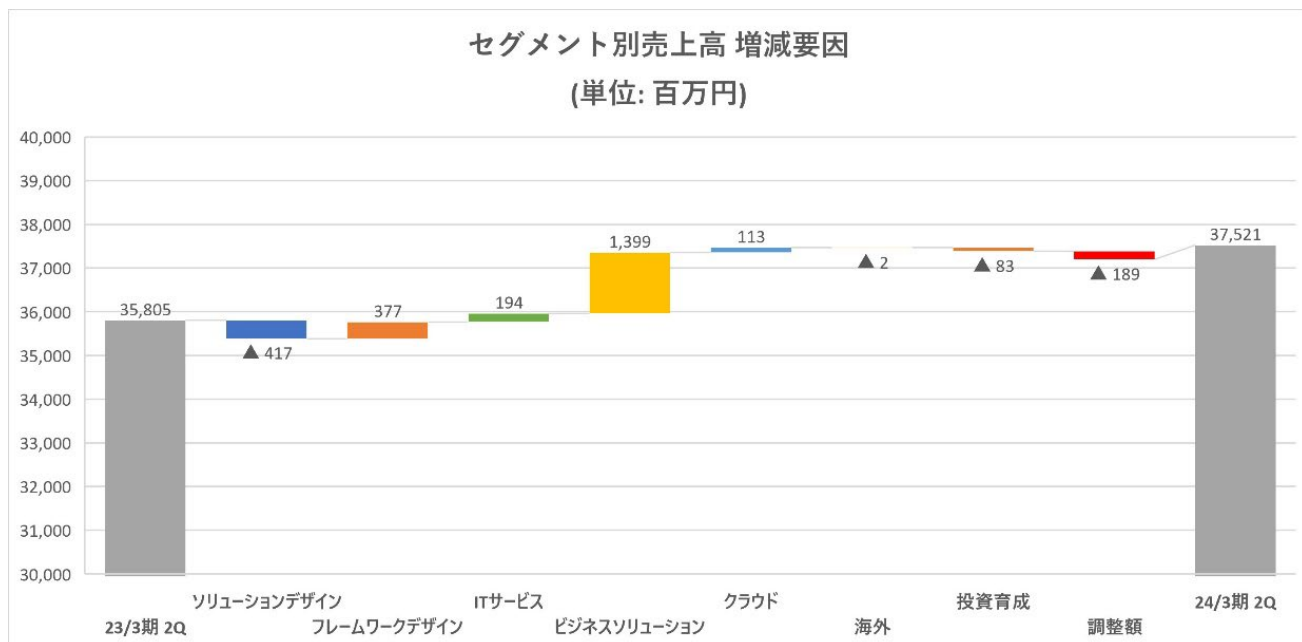
売上高は前年同期比 4.8%増の 375 億 21 百万円。ソリューションデザイン事業や海外事業が苦戦したものの、フレームワークデザイン事業、ビジネスソリューション事業を中心にその他の 4 つのセグメントは軒並み増収で着地。

利益面では、不採算プロジェクトの影響が直接的にも間接的にも大きく出る形となり前年同期比 44.6%減益となったソリューションデザイン事業が全体の重しとなった。ただし、フレームワークデザイン事業は同 39.3%増、ビジネスソリューション事業も同 41.8%増と概ね好調を維持している。この結果、全体としては営業利益ベースで同 1.5%減と小幅減益での着地となった。なお、売上高総利益率は 23.3%と前年同期からやや悪化。一方、売上高販管費率は同 0.5ポイント低下し 11.7%となった。

3-2 セグメント別動向

	23/3期 2Q	構成比・利益率	24/3期 2Q	構成比・利益率	前年同期比
ソリューションデザイン	10,870	30.4%	10,453	27.9%	-3.8%
フレームワークデザイン	2,937	8.2%	3,314	8.8%	12.8%
IT サービス	8,755	24.5%	8,949	23.9%	2.2%
ビジネスソリューション	12,238	34.2%	13,637	36.3%	11.4%
クラウド	1,079	3.0%	1,192	3.2%	10.5%
海外	70	0.2%	68	0.2%	-2.4%
投資育成	177	0.5%	94	0.3%	-47.0%
調整額	-323	-	-189	-	-
連結売上高	35,805	100.0%	37,521	100.0%	4.8%
ソリューションデザイン	1,705	15.7%	944	9.0%	-44.6%
フレームワークデザイン	578	19.7%	806	24.3%	39.3%
IT サービス	1,232	14.1%	1,367	15.3%	11.0%
ビジネスソリューション	723	5.9%	1,026	7.5%	41.8%
クラウド	226	21.0%	222	18.6%	-2.1%
海外	-12	-	-10	-	-
投資育成	-19	-	12	13.6%	-
調整額	-	-	-	-	-
連結営業利益	4,435	12.4%	4,368	11.6%	-1.5%

*単位:百万円。



*株式会社インベストメントブリッジが開示資料を基に作成。

ソリューションデザイン事業—売上高 104 億 53 百万円(前年同期比 3.8%減)、営業利益 9 億 44 百万円(同 44.6%減)

車載分野で次世代モビリティの開発需要が旺盛であり、今後も受注拡大に注力していく(特に完成車メーカーに近い立ち位置に徐々にシフト中)。また、DX サービス分野で自社サービスの引合いが増加。今後も自社サービス開発を積極的に推進する方針である。加えて、ビジネスパートナーとの連携強化と積極的な採用により同事業全体の人員は増加している。なお、ネットビジネス分野で不採算プロジェクトが発生(収束済み)し、リソースが割かれた他、機会損失も生じたことが業績の重しとなった。

フレームワークデザイン事業—売上高 33 億 14 百万円(前年同期比 12.8%増)、営業利益 8 億 6 百万円(同 39.3%増)

金融分野は DX 関連案件を中心に引合いが増加し、売上拡大に繋がっている。ホストマイグレーション、クラウド化対応など新規領域展開が進んだことも奏功した。また、公共分野は中央省庁案件から、地方自治体向け案件へ展開先を広げ、アプリ開発、インフラ両面で引合いが増加。法人分野では、ローコード開発を強化。DX ラボを活用した保守・開発一体のサービスにより、新規案件獲得が進んでいる。

IT サービス事業—売上高 89 億 49 百万円(前年同期比 2.2%増)、営業利益 13 億 67 百万円(同 11.0%増)

事業ドメインごとの組織編制を行い、主力サービスを明確化した。その中で PMO サービスの提案に注力し、売上・利益を拡大することに成功した。また、顧客の IT 投資計画・IT イベントの把握のため、クライアント分析の強化にも取り組み、これまで未取引だった部門への営業を強化し、既存顧客内における横展開を実施。さらに、将来を見越した次期ロイヤルクライアントの獲得に向けた新規顧客の開拓にも注力している。

ビジネスソリューション事業—売上高 136 億 37 百万円(前年同期比 11.4%増)、営業利益 10 億 26 百万円(同 41.8%増)

資源高や物価高など、先行き不透明感はあるものの、経済活動の正常化にあわせて営業活動を引き続き強化した。また、半導体不足から納品が遅れていたサーバ・ネットワーク製品の出荷も改善され、サービス案件の売上計上も増大している。システムインテグレーション事業では、デジタル化に向けたクラウド環境への移行、システム開発、保守サービス案件を受注した。さらに、ロードマップの把握から、IT 機器の導入、インフラ構築、クラウドの活用、システム開発、保守運用に至る高付加価値のワンストップサービス案件が引き続き増大している。

クラウド事業—売上高 11 億 92 百万円(前年同期比 10.5%増)、営業利益 2 億 22 百万円(同 2.1%減)

企業における DX 推進の加速により、業務システムのリプレースニーズが高まり、短期間でリプレースが可能な「Canbus.」の引合いが増加している。また、「Canbus.」を利用中の顧客から DX を推進すべく業務改革の PMO やインテグレーションも増加。アライアンスの強化を通じた新規開拓も伸長した。

海外事業一売上高 68 百万円(前年同期比 2.4%減)、営業損失 10 百万円(同 1 百万円の損失縮小)

米国テック業界全体が低迷する中で、一部の製造業でのシステム開発検証業務が影響を受けるも、その他の日系企業でのシステム開発検証業務を新規受注した。また、日系企業のスタートアップ技術を検証する PoC 開発検証業務でも新規受注があった。さらに、投資余力が出てきた製造業企業からはスマートファクトリー案件を追加受注している。


グループ会社の StrongKey が業界を先駆けて、自社のセキュアネットワーク通信(PKI)を、スマートホーム統一規格(Matter)に対応させ、引き続き引き合いが急増している他、FIDO 認証によるセキュリティ対策サービスが米国の大手通信事業者へ新規採用・納品まで進んだ。

3-3 財政状態

◎BS

	23年3月	23年9月		23年3月	23年9月
現預金	25,033	27,325	仕入債務	6,096	5,781
売上債権	14,999	13,962	未払金・未払費用	2,459	2,656
商品	1,501	1,685	未払法人税	1,524	1,501
流動資産	42,275	43,857	賞与引当金	1,460	1,457
有形固定資産	1,622	1,499	有利子負債	1,550	1,550
無形固定資産	317	284	負債	14,228	14,121
投資その他	4,663	4,718	純資産	34,650	36,239
固定資産	6,603	6,502	負債・純資産合計	48,879	50,360

*単位:百万円。売上債権は受取手形と売掛金、契約資産の合計。



*株式会社インベストメントブリッジが開示資料を基に作成。

23年9月末の総資産は前期末との比較で14億81百万円増の503億60百万円。資産サイドでは、流動資産において売掛金及び固定資産が減少した一方、現預金は増加。負債は、同1億7百万円減の141億21百万円。主に買掛金の減少が背景。純資産は、同15億88百万円増の362億39百万円。自己資本比率は71.0%と前期末比1.1ポイント上昇。

4. 2024年3月期業績予想

4-1 連結業績

	23/3期 実績	構成比	24/3期 予想	構成比	前期比
売上高	74,526	100.0%	80,386	100.0%	+7.9%
営業利益	9,844	13.2%	10,610	13.2%	+7.8%
経常利益	9,955	13.4%	10,644	13.2%	+6.9%
親会社株主帰属利益	7,317	9.8%	7,233	9.0%	-1.1%

*単位:百万円。

前期比 7.9%の増収、同 7.8%の営業増益予想

24/3期通期の会社計画は、売上が前期比 7.9%増の 803 億 86 百万円、営業利益は同 7.8%増の 106 億 10 百万円の予想。投資育成の領域を除き、全セグメントで増収増益となる公算だ。特にフレームワークデザイン事業、クラウド事業については 2 桁の増収増益が見込まれる。ただし、主力のソリューションデザイン事業では、中堅人財層を補完すべく積極的な人材採用を行う他、待遇面等のでこ入れに引き続き注力していくことからセグメント利益は概ね横ばいとなる見通しである。海外事業については黒字転換を目指す。なお、売上高営業利益率は 13.2%と前期比とほぼ同水準の計画。

なお、配当見通しは上期 5 円、期末 5 円の年間 10 円と前期比 2 円の増額を想定。

4-2 セグメント別見通しと取組み

	23/3期	構成比・利益率	24/3期 予想	構成比・利益率	前期比
ソリューションデザイン	22,375	30.0%	24,500	30.5%	9.5%
フレームワークデザイン	6,095	8.2%	6,900	8.6%	13.2%
IT サービス	17,753	23.8%	19,413	24.2%	9.3%
ビジネスソリューション	26,510	35.6%	27,630	34.3%	4.2%
クラウド	2,007	2.7%	2,250	2.8%	12.1%
海外	134	0.2%	178	0.2%	32.7%
投資育成	309	0.4%	175	0.2%	-43.5%
調整額	-660	-	-660	-	-
連結売上高	74,526	100.0%	80,386	100.0%	7.9%
ソリューションデザイン	3,926	17.5%	4,020	16.4%	2.4%
フレームワークデザイン	1,279	21.0%	1,450	21.0%	13.3%
IT サービス	2,521	14.2%	2,800	14.3%	11.1%
ビジネスソリューション	1,760	6.6%	1,874	6.8%	6.4%
クラウド	386	19.3%	439	19.5%	13.6%
海外	-29	-	1	0.6%	-
投資育成	0	-	26	14.9%	-
調整額	-	-	-	-	-
連結営業利益	9,844	13.2%	10,610	13.2%	7.8%

*単位:百万円。

◎ソリューションデザイン事業—売上高 245 億円(前期比 9.5%増)、営業利益 40 億 20 百万円(同 2.4%増)

高付加価値分野への積極的な展開と他事業部門間の連携強化で、さらなる受注拡大を目指す。

◆成長分野への積極展開

車載分野における EV 化の需要、エネルギー需要の増加、人材不足による DX 化の需要から「車載」、「社会インフラ」、「デジタルトランスフォーメーション(DX)サービス」分野へ積極展開

◆他事業部門間の連携強化

他事業部門や子会社とのクロスセル強化により、新たな顧客を創出し、受注拡大を目指す。
他事業部門と連携して社員の適材適所の配属を実施し、組織力強化を目指す。

◎フレームワークデザイン事業一売上高 69 億円(前期比 13.2%増)、営業利益 14 億 50 百万円(同 13.3%増)

金融、公共、法人それぞれで、成長分野への積極的な展開を継続。開発ノウハウと先端技術を活用し、受注の最大化を目指す。

◆既存事業の最大化と成長分野への展開

「保険／金融システム開発」、「基盤構築」を軸としたプロジェクトの継続と、「公共」、「法人」分野への積極展開を進め、強固な売上基盤を作る。

◆DX 案件の積極受注

基幹システムの刷新(マイグレーション)、クラウドサービス活用など、DX 案件の受注に向けた、営業・技術両面での体制を強化。

◆高付加価値案件の更なる拡大

DX ラボを強化し「ローコード開発」、「DX ソリューション」に対応したサービスを拡充。付加価値向上に伴う競争力の強化で、収益性の更なる向上を狙う。

◎IT サービス事業一売上高 194 億 13 百万円(前期比 9.3%増)、営業利益 28 億円(同 11.1%増)

DX 需要に対し、サービス・市場・顧客において裾野を広げ、ビジネスフィールドの更なる拡大を目指す。

◆顧客ビジネスの成長により直結したサービスの提供に注力

クラウドソリューション等の各種ツール導入やビジネスプロセス改善に関するプロジェクトマネジメントサポートを行う PMO サービスの提供に注力。

◆継続的な成長を支える新たな顧客の開拓

アウトバウンドセールスに加えて、サービス紹介サイトやウェビナーなどインバウンドセールスの活用を強化。

◆アジャイル型開発におけるソフトウェアテストサービスの拡大

Web/アプリ/SNS ゲームでのアジャイルテストサービスの知見を活かし、業務システム分野への積極展開。

◎ビジネスソリューション事業一売上高 276 億 30 百万円(前期比 4.2%増)、営業利益 18 億 74 百万円(同 6.4%増)

モノビジネスからサービスビジネスへと軸足をシフトする。

◆ソリューション領域拡大への投資

サービスメニューの拡充とプロフィット部門への営業展開。

◆ハイブリッド環境への取り組み強化

ハイブリッド環境への対応強化とクラウドメーカーとのアライアンス強化。

◆DX 関連のサービス拡大

システム開発他、マルチクラウド環境でのアプリケーションの再構築事業を強化。

◆サービスの拡販による収益力の強化

ALL Systema の全てのサービスをワンストップで提供。

◎クラウド事業—売上高 22 億 50 百万円(前期比 12.1%増)、営業利益 4 億 39 百万円(同 13.6%増)

『Canbus.』を中心とした自社サービスへの積極的な先行投資を行い、DX 分野への展開を目指す。

◆Canbus.の認知度向上、販促強化

Canbus.のアライアンス強化を積極的に行い、認知度向上と新規開拓を促進する。

◆DX 推進するためのプロジェクト推進サービスを提供

Canbus.のようなサービス提供だけでなく、PMO から ChatGPT の活用など DX 推進するための「DX デザインラボ」を提供。

◆サービス強化に伴う先行投資

販売促進のために営業、開発、サポートの「人材強化」を積極的に実施。

◎海外事業—売上高 1 億 78 百万円(前期比 32.7%増)、営業利益 1 百万円(前期は 29 百万円の赤字)**◆自動車関連を中心とした日系製造業のシステムテスト業務の拡大と横展開**

長年にわたってノウハウを蓄積してきた北米での自動車関連のシステムテスト実績を軸に拡大、横展開。

◆日系企業とスタートアップ企業との PoC 開発技術支援拡大

シリコンバレー日系企業が発見したスタートアップ企業の要素技術を確認する PoC 開発業務の受注を拡大。

◆日本の開発部隊と連携から売上拡大

高止まりする米国の人件費、ドル円の為替相場を背景に、日本本社へのオフショア開発を積極営業展開。

◆DX サービス『Canbus.』やスマートファクトリーの販売を拡大

企業の DX 支援アプリの『Canbus.』、工場のスマートファクトリー導入実績からの横展開。

◆グループ子会社との連携

StrongKey、ONE Tech との営業チームでの連携も更に強化し、両社のサービスを含めて世界中の企業へ営業展開。

5. 今後の注目点

外部環境の不透明感に加え、当第 2 四半期連結累計期間で発生したソリューションデザイン事業における不採算プロジェクトの影響による要員配属の遅れや、同事業の立て直しに時間がかかること等に鑑み、中期経営計画を修正(当初目標から引き下げ)している。これ自体はもちろんネガティブな印象であるが、株価の面から見れば一時的な下げにとどまっており、ある程度想定していた向きもあったのかもしれない。

ただし、足元の上期決算の着地を見ると、クラウド事業を除き、一見好調に見える事業においてもモメンタムが第 1 四半期から若干ながら鈍化している。また、特にソリューションデザイン事業においては 2023 年 3 月期に中堅層の技術者の退職増による影響がネガティブに働いていた。2024 年 3 月期はその部分に対する施策も功を奏したことで、人員の離脱自体は止まったものの、発生した不採算プロジェクトもこの動向が間接的に影響した形であると説明会の中で言及があった。再発防止策も講じたようだが、市場に先行き警戒感がやや残ってしまうのは致し方無い状況だろう。引き続き四半期毎に業績動向を注視していく必要がある。

<参考:コーポレート・ガバナンスについて>

◎組織形態及び取締役、監査役の構成

組織形態	監査役設置会社
取締役	9名、うち社外3名
監査役	4名、うち社外4名

◎コーポレート・ガバナンス報告書(更新日:2023年10月1日)

基本的な考え方

当社は、激しい経営環境の変化に対応し、経営の効率性を高めるために迅速な意思決定によるスピード経営を推し進め、持続的な事業発展と株主価値の増大および株主への継続的な利益還元を行っていくと同時に、株主、顧客、取引先、従業員および地域社会などのステークホルダー(利害関係者)との利害を調和させ、全体としての利益を最大化することを目指し、かつ、経営の健全性確保およびコンプライアンス(法令遵守)の徹底に努めるためにコーポレート・ガバナンスを強化させていきたいと考えております。このため、外部専門家(監査法人、主幹事証券会社、弁護士、社会保険労務士、司法書士等)やステークホルダーからの指摘や提言を真摯に受け止め、経営の公平性、透明性に関して更なる充実を図る所存であり、持ち前の当社の機動性を活かし、会社規模に応じた体制を構築し、株主などのステークホルダーを絶えず意識した上場企業として一層の自己改革を図り、コーポレート・ガバナンスの強化と適時適切な情報開示に努める所存であります。

<実施しない主な原則とその理由>

【補充原則 2-4① 中核人材の登用等における多様性の確保】

当社は、性別・年齢・人種・国籍・新卒中途などの属性に関わらず管理職への登用を行っており、実力に応じた処遇と適材適所を方針としています。詳細は以下のホームページをご覧ください。

https://www.systema.co.jp/sustainability/esg_society/esg_diversity.html

【補充原則 3-1③ サステナビリティについての取組み】

当社のサステナビリティに関する取組みは以下のホームページをご覧ください。なお、プライム市場上場会社のみ課されているTCFDまたはそれと同等の枠組みに基づく開示についての当社の対応をご説明いたします。

当社はITサービスの提供を社業としており、物品の製造など環境負荷の高い事業は行っておりませんので、現在のところ、気候変動問題が当社事業に重大な影響を及ぼすことは想定されません。しかしながら、地球環境が人類共通の財産であり未来からの大切な預かりものであるという認識に基づき、2004年からISO14001の認証を取得し、資源利用の低減とごみの排出削減に努めております。また、気候変動にかかる企業各社の対応のうちIT化にかかる部分はすべて当社の事業領域であり、当社の収益拡大は、お客様の業務効率化に貢献し、資源利用の低減とごみの排出削減へとつながり、地球環境保全に貢献します。このため、当社の成長が気候変動を抑えることにつながると考えております。以上のような考え方に基づき、現在のところTCFDまたはそれと同等の枠組みに基づく開示には取り組んでおりません。今後、必要に応じて検討してまいります。なお、当社の環境に関する取組みは、以下のホームページをご覧ください。

当社のサステナビリティに関する取組み <https://www.systema.co.jp/sustainability/>

当社の環境に関する取組み https://www.systema.co.jp/sustainability/esg_environment.html

【補充原則 4-3③ 最高経営責任者を解任するための客観性、適時性、透明性のある手続きの確立】

当社は代表取締役社長が最高経営責任者として経営の大きな方向性の舵取りを行い、業績等の適切な評価をもって社内を統率する体制を取っております。加えて代表取締役社長はいずれも独立役員要件を満たした7名(社外取締役3名と社外監査役4名)の社外役員から牽制を受ける体制になっており、代表取締役社長を解任するような事態が生じた場合は独立役員からの提言をもとに取締役会にて議論のうえ、決定することで対処できると考えております。このため、現在のところ取締役会は最高経営責任者を解任するための客観性、適時性、透明性のある手続きの確立を行っておりません。今後、必要に応じて検討してまいります。

【補充原則 4-10① 任意の指名委員会・報酬委員会など、独立した諮問委員会の設置】

社外取締役3名と社外監査役4名の社外役員7名全員が東京証券取引所の定めに基づく独立役員の要件を満たしており、各々の独立役員が専門的な知見と豊富な経験を活かし、取締役会における特に重要な事項の審議に当たり、積極的に意見を述べるとともに、適時適切な助言が行われているため、現在のところ、独立した諮問委員会の設置は行っておりません。今後、必要に応じて検討してまいります。

<開示している主な原則>

【補充原則 4-11③ 取締役会全体の実効性についての分析・評価、その結果の概要】

当社の取締役会の出席メンバーは13名で構成され、うち7名が社外取締役または社外監査役かつ東京証券取引所の定めに基づく独立役員であります。取締役会の実効性についての分析・評価を行うにあたり、「取締役会評価のためのアンケート」を用いて、取締役および監査役全員による取締役会の構成及び運営について自己評価を実施するとともに、社外取締役3名および社外監査役4名による社外役員ミーティングでこのアンケート分析結果に対する討議を行いました。アンケートによる自己評価の分析結果および社外役員ミーティングでの討議の結果、当社の取締役会は役員それぞれの知識、経験等を活かし中長期的視点からの継続的成長と株主価値向上に資する議論がなされており、経営の監督に十分な議論が行われていることが確認できましたので、これをもって当社取締役会の実効性は確保されているものと評価いたしました。当社は原則として、取締役および監査役による自己評価を参考にしつつ、取締役会全体の実効性についての分析・評価を毎年実施し、実効性を維持するとともに効果的な議論がなされるよう更なる改善を進めてまいります。

【原則 5-1 株主との建設的な対話に関する方針】

当社は、株主との建設的な対話を促進するために、ディスクロージャーポリシーを定め、開示しております。詳細は、当社ホームページに掲載しておりますので、ご参照ください。

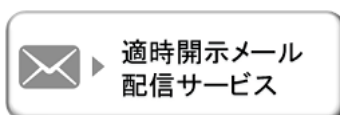
<https://www.systema.co.jp/ir/management/disclosure.html>

また、そのための体制整備・取組については、本報告書「Ⅲ 株主その他の利害関係者に関する施策の実施状況」の「2.IR に関する活動状況」をご参照ください。

本レポートは、情報提供を目的としたものであり、投資活動を勧誘又は誘引を意図するものではなく、投資等についてのいかなる助言をも提供するものではありません。また、本レポートに掲載された情報は、当社が信頼できると判断した情報源から入手したものでありますが、当社は、本レポートに掲載されている情報又は見解の正確性、完全性又は妥当性について保証するものではなく、また、本レポート及び本レポートから得た情報を利用したことにより発生するいかなる費用又は損害等の一切についても責任を負うものではありません。本レポートに関する一切の権利は、当社に帰属します。なお、本レポートの内容等につきましては今後予告無く変更される場合があります。投資にあたっての決定は、ご自身の判断でなされますようお願い申し上げます。

Copyright(C) Investment Bridge Co.,Ltd. All Rights Reserved.

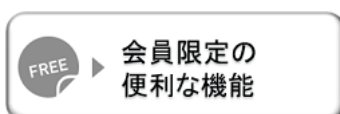
ブリッジレポート(システナ:2317)のバックナンバー及びブリッジサロン(IRセミナー)の内容は、www.bridge-salon.jp/ でご覧になれます。



適時開示メール
配信サービス

同社の適時開示情報の他、レポート発行時にメールでお知らせいたします。

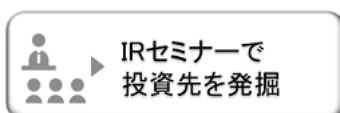
[>> ご登録はこちらから](#)



会員限定の
便利な機能

ブリッジレポートが掲載されているブリッジサロンに会員登録頂くと、株式投資に役立つ様々な便利機能をご利用いただけます。

[>> 詳細はこちらから](#)



IRセミナーで
投資先を発掘

投資家向けIRセミナー「ブリッジサロン」にお越しいただくと、様々な企業トップに出会うことができます。

[>> 開催一覧はこちらから](#)