

2021年3月期 第1四半期 事業の概況



2020年8月7日

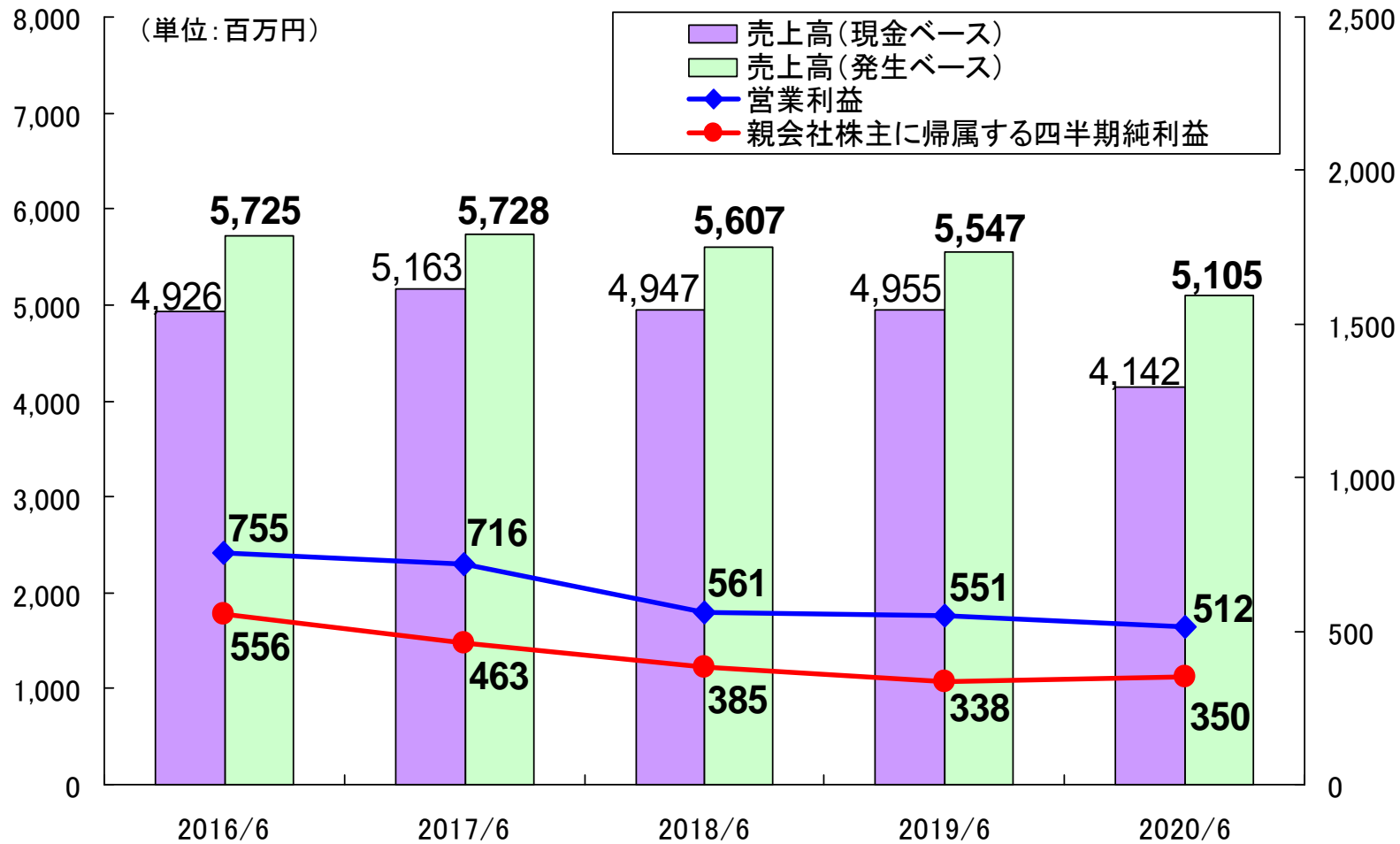
TAC株式会社(コード:4319)

I . 決算概要





決算ハイライト





2020/6期の業績(前期比)

TAC

(単位:百万円)

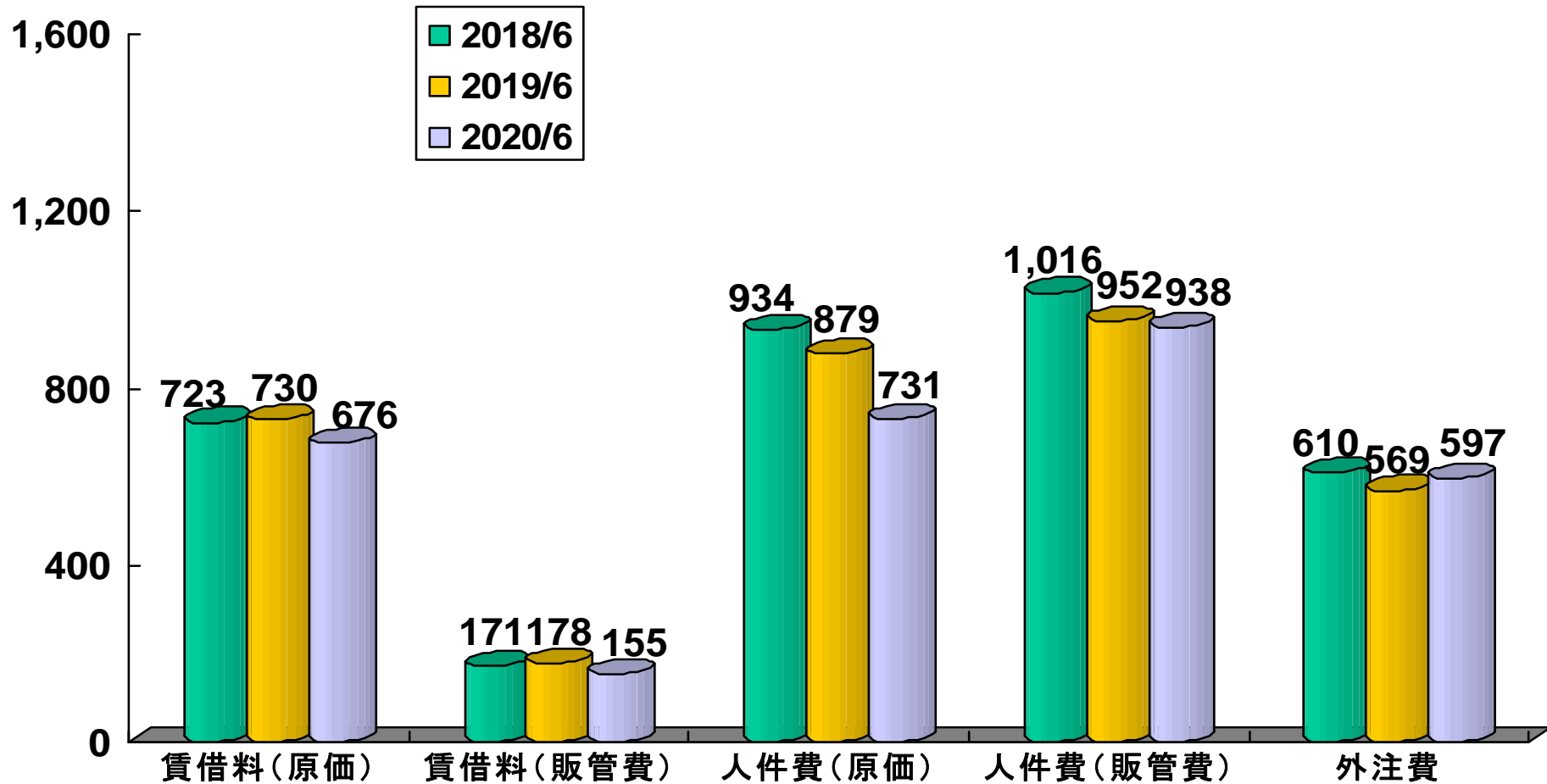
	2019/6期			2020/6期			
	金額	売上比	前期比	金額	売上比	前期差	前期比
前受金調整前売上高	4,955	89.3%	100.2%	4,142	81.1%	△813	83.6%
前受金調整額	591	10.7%	89.7%	962	18.9%	370	162.7%
前受金調整後売上高	5,547	100.0%	98.9%	5,105	100.0%	△442	92.0%
売上原価	3,114	56.1%	100.9%	2,919	57.2%	△194	93.7%
賃借料	730	13.2%	101.0%	676	13.3%	△53	92.7%
人件費	879	15.9%	94.1%	731	14.3%	△148	83.2%
外注費	569	10.3%	93.2%	597	11.7%	27	104.9%
返品調整引当金繰入額(純)	11	0.2%	50.0%	△79	△1.6%	△91	—
差引売上総利益	2,421	43.7%	97.0%	2,265	44.4%	△156	93.5%
販売費及び一般管理費	1,870	33.7%	96.6%	1,752	34.3%	△117	93.7%
賃借料	178	3.2%	104.2%	155	3.0%	△23	86.6%
人件費	952	17.2%	93.7%	938	18.4%	△13	98.6%
広告費	212	3.8%	89.5%	185	3.6%	△26	87.4%
営業利益	551	9.9%	98.2%	512	10.0%	△38	93.0%
経常利益	649	11.7%	115.9%	513	10.1%	△136	79.0%
親会社株主に帰属する 四半期純利益	338	6.1%	87.9%	350	6.9%	11	103.3%
1株当たり四半期純利益	18.32円			18.92円			



主な営業費用項目



(単位:百万円)



売上高比率	2018/6	2019/6	2020/6
賃借料(原価)	12.9%	13.2%	13.3%
賃借料(販管費)	3.1%	3.2%	3.0%
人件費(原価)	16.7%	15.9%	14.3%
人件費(販管費)	18.1%	17.2%	18.4%
外注費	10.9%	10.3%	11.7%

Ⅱ. マーケット環境





ターゲットとするマーケット

TAC

分野	主な講座等
①財務・会計分野	公認会計士、簿記検定、ビジネス会計検定試験®、建設業経理士検定
②経営・税務分野	税理士、中小企業診断士、IPO実務検定、財務報告実務検定
③金融・不動産分野	不動産鑑定士、建築士、宅地建物取引士、マンション管理士／管理業務主任者、賃貸不動産経営管理士、ファイナンシャル・プランナー、DCプランナー(*1)、証券アナリスト(CFA® (*2)含む)、証券外務員、企業経営アドバイザー、ビジネススクール、貸金業務取扱主任者、相続検定
④法律分野	司法試験、司法書士、弁理士、行政書士、ビジネス実務法務検定試験®、法律関連、通関士、貿易実務検定®、知的財産管理技能検定®
⑤公務員・労務分野	社会保険労務士、年金検定、国家総合職・外務専門職、国家一般職・地方上級、理系公務員(技術職)、警察官・消防官、教員採用試験、マスコミ・就職対策
⑥情報・国際分野	情報処理技術者(ITパスポート、情報処理安全確保支援士等)、米国公認会計士、米国税理士、米国公認管理会計士、CompTIA®(*3)、IT関連、CIA(公認内部監査人)、個人情報保護士、マイナンバー実務検定、BATIC®(国際会計検定)、TOEIC® L&R TEST
⑦医療・福祉分野	医療系人材事業等
⑧その他	電験三種、会計系人材事業、受付雑収入、TAC BOOK、W-BOOK他

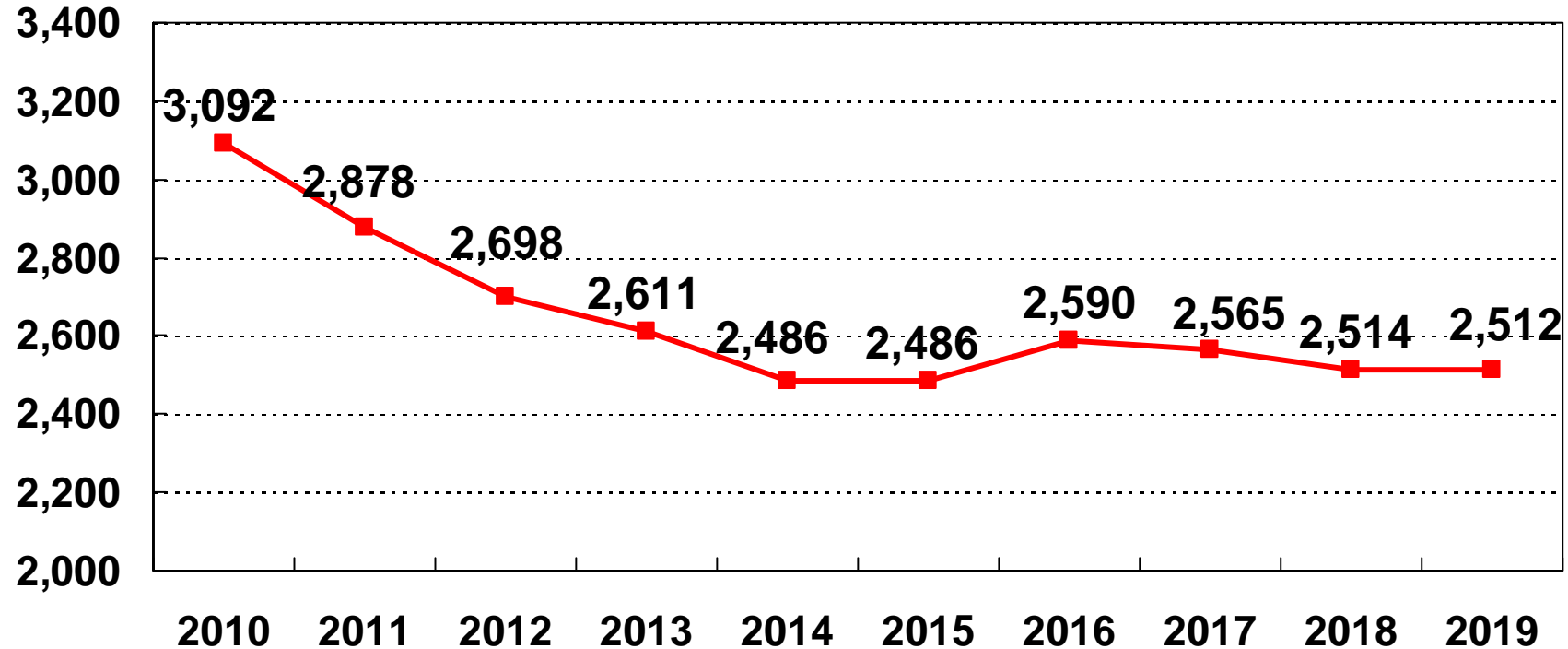
(*1) DC: Defined Contribution 確定拠出型年金。(*2) CFA®: Chartered Financial Analyst™。CFA協会認定証券アナリスト。

(*3) CompTIA: 米国コンピューティング技術産業協会のノンベンダー試験。



2019年 資格試験申込者推移 TAC

(単位:千人)



(注) TACが取扱う資格講座の本試験受験申込者数の合計(当社の直面するマーケットデータになります)。

Wセミナーとの事業統合・新規資格講座開講により、過年度に遡って資格を加えております。

【2020年度試験の動向】
(途中経過)

新型コロナウイルス感染拡大の影響で、複数の資格試験で実施の見送り・延期がなされる

- ・第155回(6月)日商簿記試験、FP技能検定試験(5月)の中止
- ・公認会計士試験(短答式)のうち、5月実施分が8月に延期、また12月実施分が中止
- ・司法試験予備試験(短答式)が、5月から8月に延期
- ・不動産鑑定士試験(短答式)が、5月から7月に延期
- ・情報処理技術者試験(春期)が中止→代替試験を10月に実施予定 等



資格試験申込者の内訳①

TAC

(単位:人)

分野	試験	2012年	2013年	2014年	2015年	2016年	2017年	2018年	2019年	'12-'19比率
財務 会計	簿記検定	585,003	578,666	534,208	545,431	583,800	540,984	517,415	498,395	85.2%
	建設業経理士検定	25,124	24,090	24,482	27,317	28,398	28,924	28,148	28,346	112.8%
	ビジネス会計検定試験®	8,420	9,147	9,369	10,945	12,075	13,258	14,227	16,171	192.1%
	公認会計士	17,894	13,224	10,870	10,180	10,256	11,032	11,742	12,532	70.0%
経営 税務	税理士	58,453	55,332	49,876	47,145	44,044	41,242	38,525	36,701	62.8%
	中小企業診断士	20,210	20,005	19,538	18,361	19,444	20,118	20,116	21,163	104.7%
金融 不動産	不動産鑑定士	2,003	1,827	1,527	1,473	1,568	1,613	1,751	1,767	88.2%
	建築士	72,798	67,067	66,216	64,508	66,775	66,340	65,606	65,556	90.1%
	宅地建物取引士	236,350	234,588	238,343	243,199	245,742	258,511	265,444	276,019	116.8%
	マンション管理士	18,894	17,700	17,449	16,466	16,006	15,102	14,227	13,961	73.9%
	管理業務主任者	22,887	22,052	20,899	20,317	20,255	20,098	19,117	18,464	80.7%
	証券アナリスト	13,231	12,835	13,357	13,824	14,476	14,805	14,208	16,513	124.8%
	FP	384,877	368,277	349,410	356,811	389,853	406,225	386,093	407,197	105.8%
	DCプランナー	3,911	3,716	3,550	3,898	5,241	4,607	4,006	3,848	98.4%
法律	司法試験(新)	11,265	10,315	9,255	9,072	7,730	6,716	5,811	4,930	43.8%
	ロースクール※	6,457	5,377	4,407	3,928	3,535	3,322	未実施	未実施	—
	予備試験	9,118	11,255	12,622	12,543	12,767	13,178	13,746	14,494	159.0%
	司法書士	29,379	27,400	24,538	21,754	20,360	18,831	17,668	16,811	57.2%

※法科大学院全国統一適性試験は2018年及び2019年の実施を見送り



資格試験申込者の内訳②

TAC

(単位:人)

分野	試験	2012年	2013年	2014年	2015年	2016年	2017年	2018年	2019年	'12-'19比率
法律	弁理士	7,930	7,528	6,216	5,340	4,679	4,352	3,977	3,862	48.7%
	行政書士	75,817	70,896	62,172	56,965	53,456	52,214	50,926	52,386	69.1%
	ビジネス実務法務検定試験®	40,426	40,950	40,853	43,971	44,666	44,841	41,071	40,434	100.0%
	通関士	11,544	11,340	10,138	10,018	9,285	8,627	8,491	8,661	75.0%
	貿易実務検定®	13,536	13,102	13,178	13,133	13,461	12,019	10,358	11,148	82.4%
	知財検定®	16,796	17,375	16,308	16,580	17,592	15,835	16,266	15,854	94.4%
公務員 労務	社会保険労務士	66,782	63,640	57,199	52,612	51,953	49,902	49,582	49,570	74.2%
	公務員/総合職・一般職	90,261	80,601	80,449	83,215	79,822	74,088	72,720	66,131	73.3%
	公務員/地方上級	92,825	92,734	88,443	84,012	80,738	77,826	71,490	64,917	69.9%
	公務員/大卒警察官	72,397	65,863	53,475	52,211	51,234	48,249	45,490	39,133	54.1%
	公務員/理系	9,307	8,968	8,770	9,073	8,379	8,350	7,166	5,987	64.3%
	教員採用	180,238	180,902	177,820	174,976	170,455	166,068	160,667	148,465	82.4%
情報 国際	情報処理技術者	488,879	469,446	456,876	453,858	499,062	515,460	534,518	549,418	112.4%
	BATIC®	5,330	5,125	4,297	3,635	3,428	3,097	3,732	3,521	66.1%
合計		2,698,342	2,611,343	2,486,110	2,486,771	2,590,535	2,565,834	2,514,364	2,512,355	93.1%

(参考)

単位:千人

TOEIC® L&R TEST受験者数推移	2012年	2013年	2014年	2015年	2016年	2017年	2018年	2019年	'12-'19比率
公開テスト	1,100	1,105	1,113	1,232	1,181	1,192	1,212	1,038	94.4%
IPテスト(団体特別受験制度)	1,204	1,256	1,287	1,324	1,319	1,289	1,244	1,167	96.9%

Ⅲ. 業績の概況



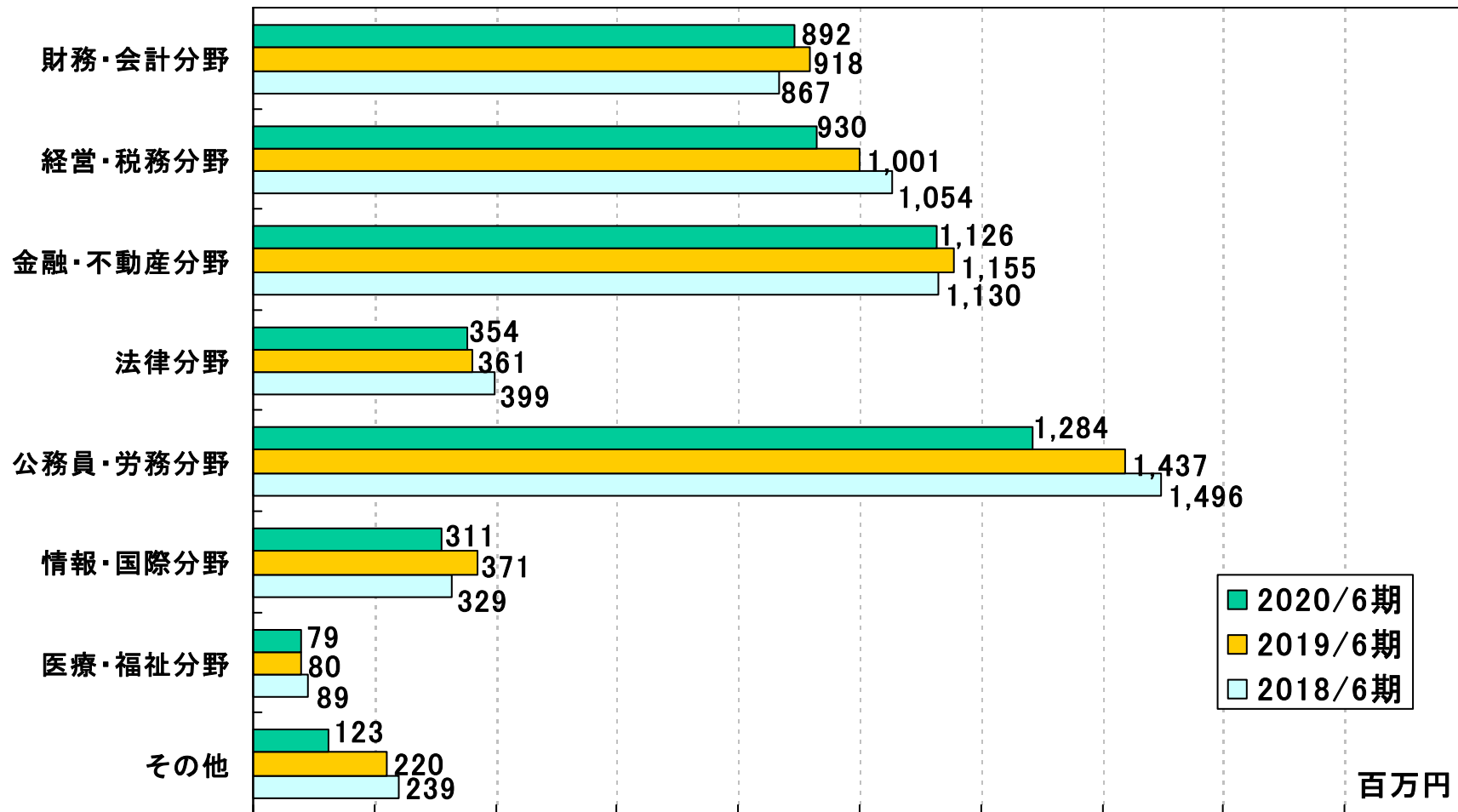


分野別売上高(前受金調整後・連結)

TAC

(単位:千円)

分 野	2019/6期			2020/6期			(数字は原則として発生ベースでの前期比をあらわしています)
	売上高	前期比	構成比	売上高	前期比	構成比	
①財務・会計分野	918,657	105.9%	16.6%	892,901	97.2%	17.5%	会計士+8.2%、簿記△15.0%
②経営・税務分野	1,001,695	95.0%	18.1%	930,582	92.9%	18.2%	税理士△6.3%、診断士△9.6%
③金融・不動産分野	1,155,974	102.3%	20.8%	1,126,955	97.5%	22.1%	建築士+40.8%、マンション管理士+30.0%、FP△19.4%、ビジネススクール△41.5%
④法律分野	361,072	90.3%	6.5%	354,801	98.3%	6.9%	司法試験△41.6%、行政書士+20.4%、弁理士△37.0%
⑤公務員・労務分野	1,437,512	96.0%	25.9%	1,284,584	89.4%	25.2%	社労士△6.6%、 国家一般・地方上級△13.7%
⑥情報・国際分野	371,201	112.6%	6.7%	311,658	84.0%	6.1%	USCPA+21.6%、語学△56.6%、 CompTIA△6.0%
⑦医療・福祉分野	80,556	90.2%	1.4%	79,603	98.8%	1.6%	医療事務スタッフ関西は、ほぼ前年度並みの売上を確保
⑧その他	220,726	92.2%	4.0%	123,971	56.2%	2.4%	会計系人材関連△30.8%
合 計	5,547,396	98.9%	100.0%	5,105,059	92.0%	100.0%	

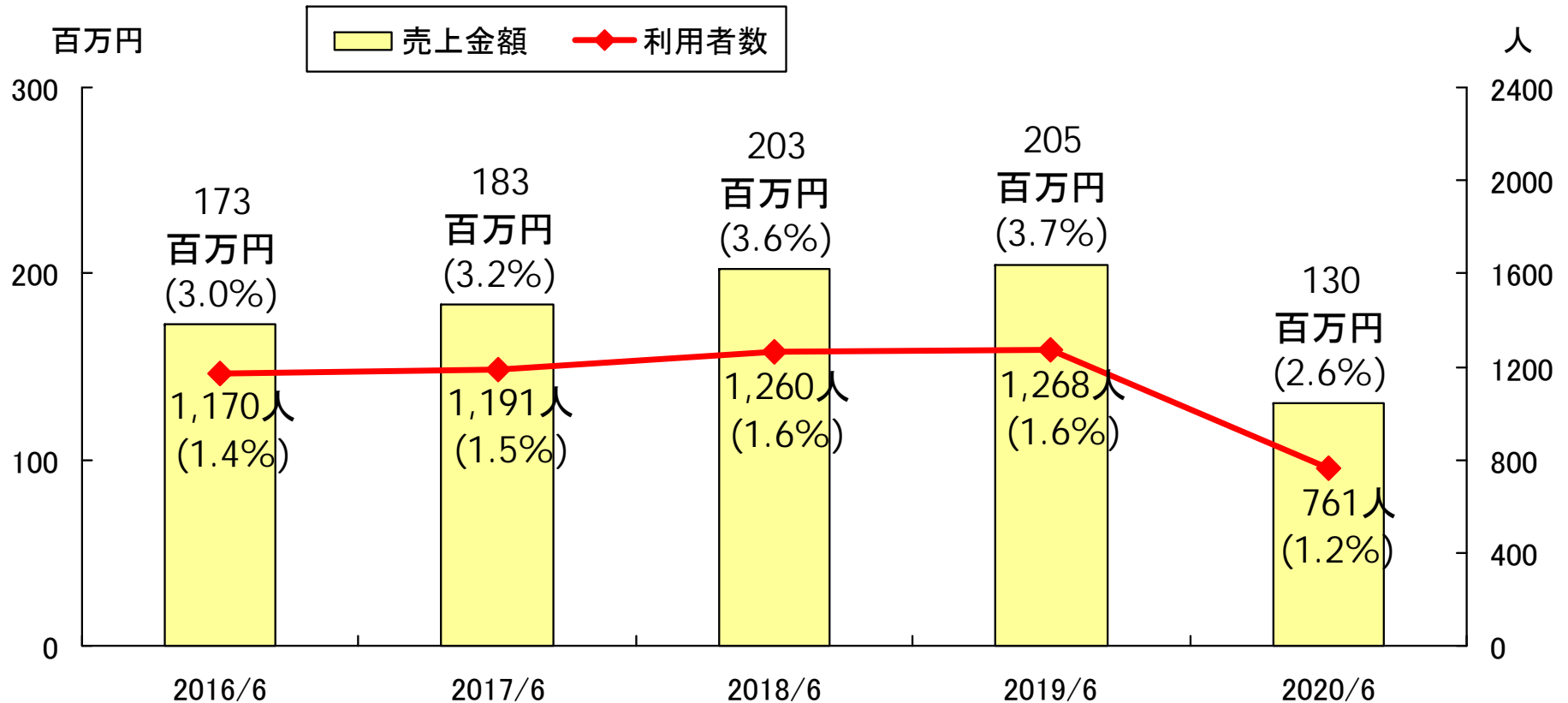


百万円

0 200 400 600 800 1,000 1,200 1,400 1,600 1,800 2,000



教育訓練給付金制度の利用状況 TAC



(注) カッコ内は当社全体の受講者数または売上高に占める割合

・新型コロナウイルス感染拡大の影響もあり、利用者数は前年同期比△507名。売上高は前年同期比△36.7%

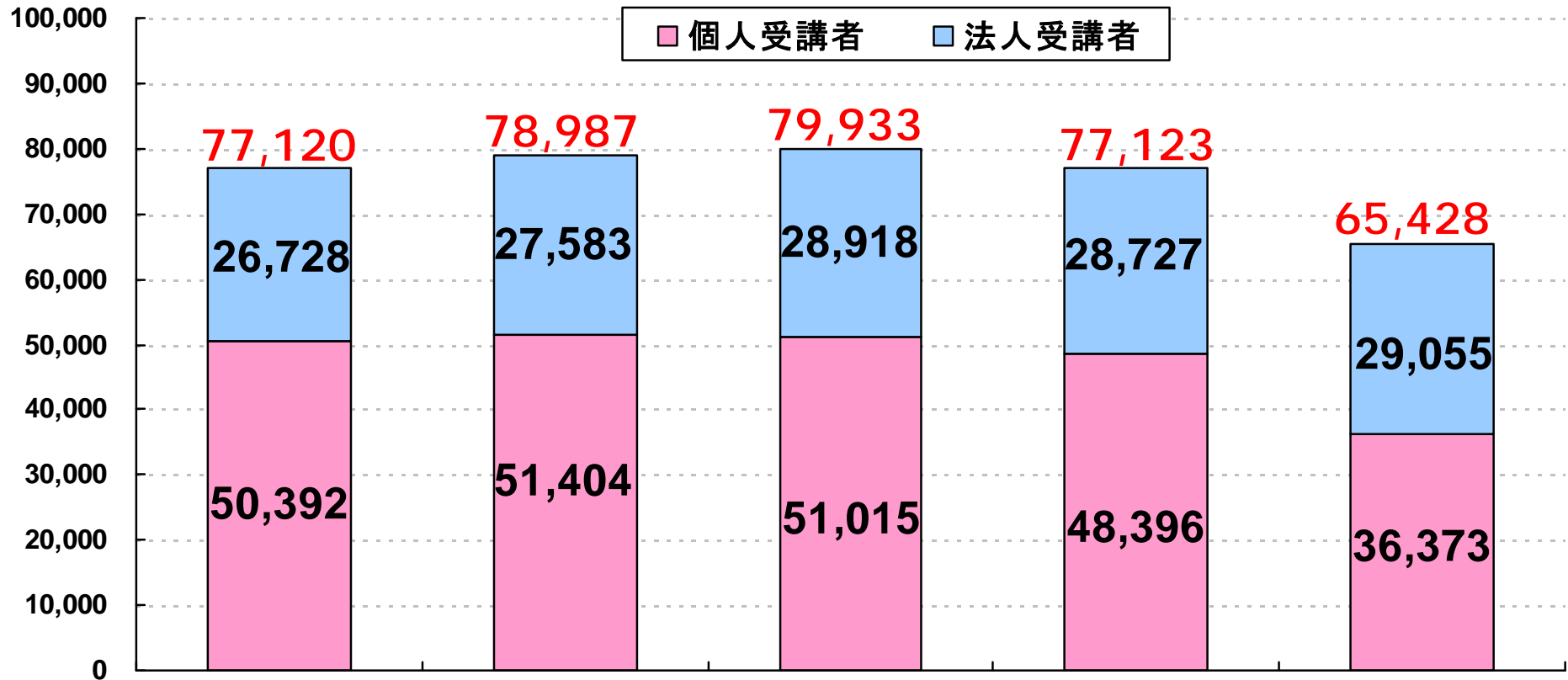
・社会人の動向： 利用者数は、簿記検定△28.5%、宅建士△40.5%、社労士△70.6%、診断士△62.2%、FP△51.0%、建築士+24.2%



受講者数の推移

TAC

(単位:人)



	2016/6	2017/6	2018/6	2019/6	2020/6
伸び率	103.3%	102.4%	101.2%	96.5%	84.8%
個人伸び率	102.4%	102.0%	99.2%	94.9%	75.2%
法人伸び率	104.9%	103.2%	104.8%	99.3%	101.1%
個人比率	65.3%	65.1%	63.8%	62.8%	55.6%



分野別受講者数

TAC

(単位:人)

分野	2020/6期	前期比	構成比	2020/6期の主な概況
①財務・会計分野	9,622	70.5%	14.7%	簿記△38.8%
②経営・税務分野	7,066	68.2%	10.8%	税理士△30.0%、診断士△27.7%
③金融・不動産分野	16,733	96.2%	25.6%	建築士+48.9%、マンション管理士+37.6% FP△9.5%、ビジネススクール△24.7%
④法律分野	2,164	74.2%	3.3%	司法試験△69.3%、弁理士△74.9%
⑤公務員・労務分野	20,796	89.2%	31.8%	社労士△35.8%、 国家一般・地方上級△10.0%
⑥情報・国際/医療・ 福祉/その他分野	9,047	95.4%	13.8%	語学△50.9%、CompTIA△4.2%
合計	65,428	84.8%	100.0%	

IV. セグメント別ポイント





セグメント別損益

TAC

【発生ベース】

(単位:百万円)

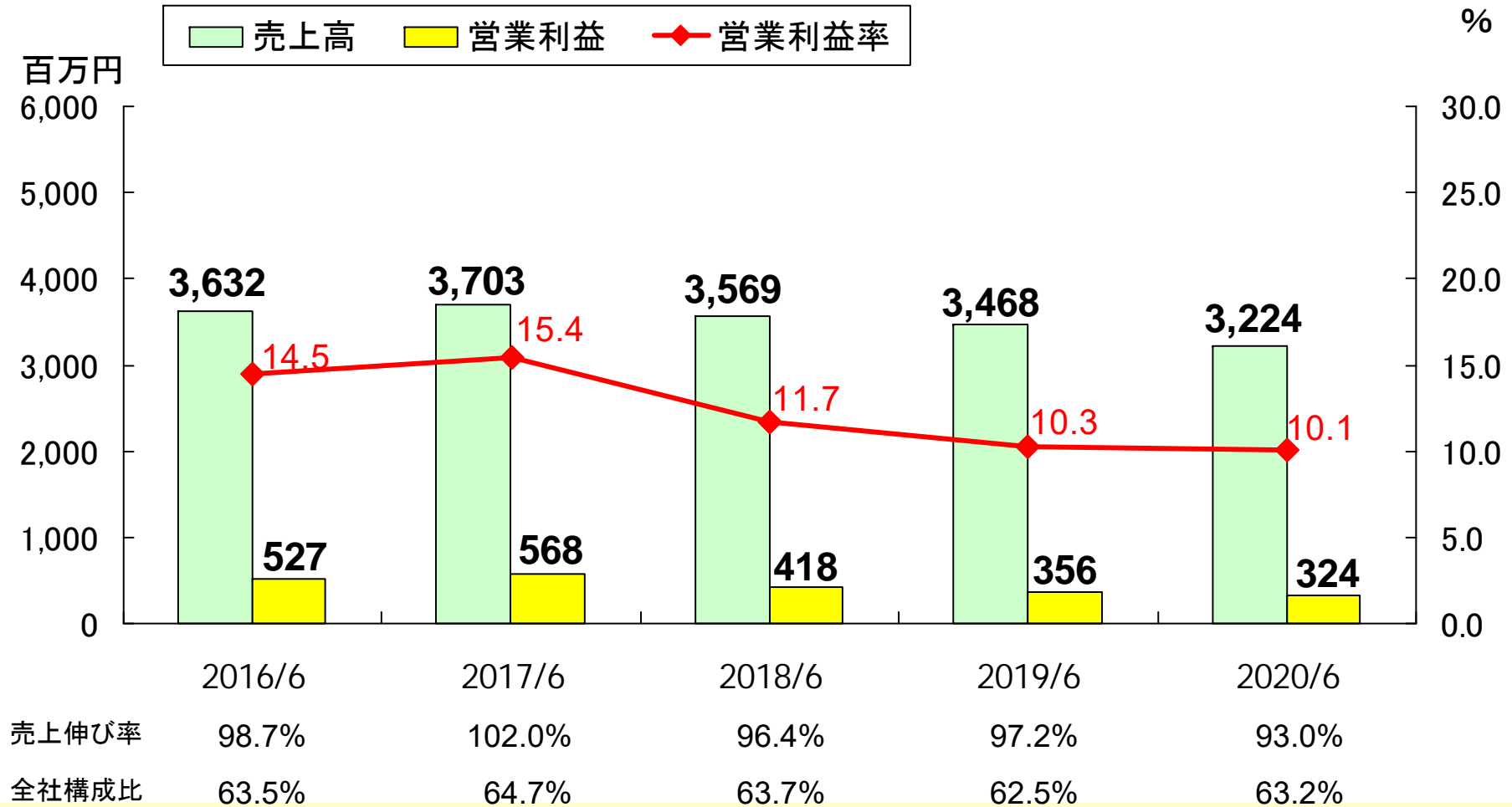
	2019/6期			2020/6期			増 減		
	売上高	営業費用	営業利益	売上高	営業費用	営業利益	売上高	営業費用	営業利益
個人教育事業	3,468	3,111	356 (10.3%)	3,224	2,900	324 (10.1%)	△244 (△7.0%)	△211 (△6.8%)	△32 (△9.0%)
法人研修事業	1,176	845	330 (28.1%)	935	719	216 (23.1%)	△240 (△20.5%)	△125 (△14.9%)	△114 (△34.7%)
出版事業	757	654	103 (13.6%)	829	583	245 (29.6%)	+71 (+9.5%)	△71 (△10.9%)	+142 (+138.5%)
人材事業	153	115	38 (24.8%)	122	104	17 (14.7%)	△31 (△20.3%)	△11 (△9.6%)	△20 (△52.8%)
全 社	△9	268	△277	△7	284	△291	1 (-)	+15 (+5.9%)	△13 (-)
合 計	5,547	4,996	551 (9.9%)	5,105	4,592	512 (10.0%)	△442 (△8.0%)	△404 (△8.1%)	△38 (△7.0%)

(注) カッコ内は営業利益率。ただし増減欄については前期比



個人教育事業:

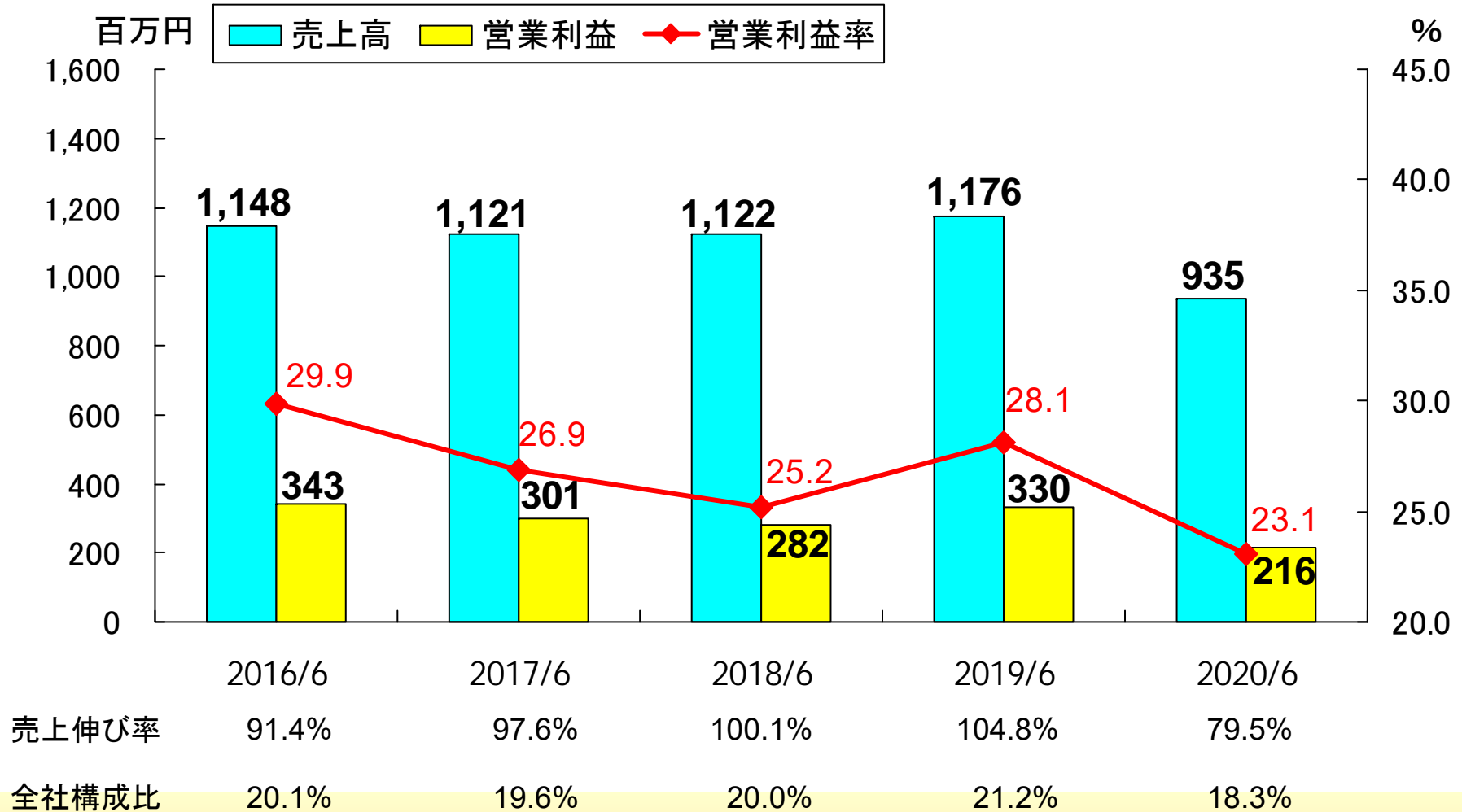
個人教育事業の業績推移





法人研修事業:

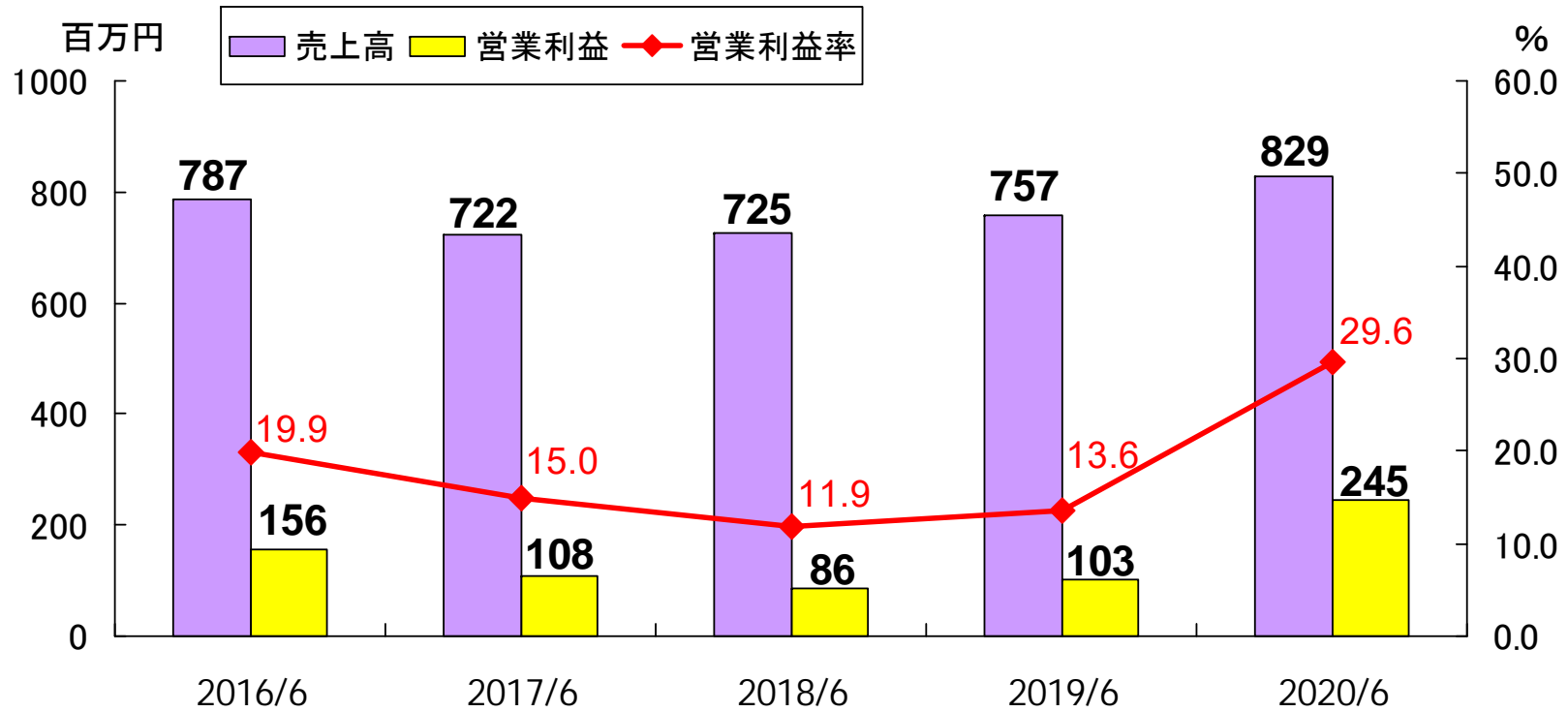
法人研修事業の業績推移





出版事業:

出版事業の業績推移



売上伸び率	150.8%	91.8%	100.4%	104.4%	109.5%
全社構成比	13.7%	12.6%	12.9%	13.7%	16.3%

・新型コロナウイルスの感染拡大により自宅で過ごす時間が増えたことに伴い書籍をECサイトで購入し学習する動きが生じ、売上が増加

・TAC出版の資格試験対策書籍では、宅建士、FP、行政書士、電験などが好調に推移

・W出版の資格試験対策書籍では、司法試験、司法書士、行政書士等で前年を上回る

【売上の内訳】

・TAC出版・・・785百万円

・W出版・・・83百万円(連結修正前)

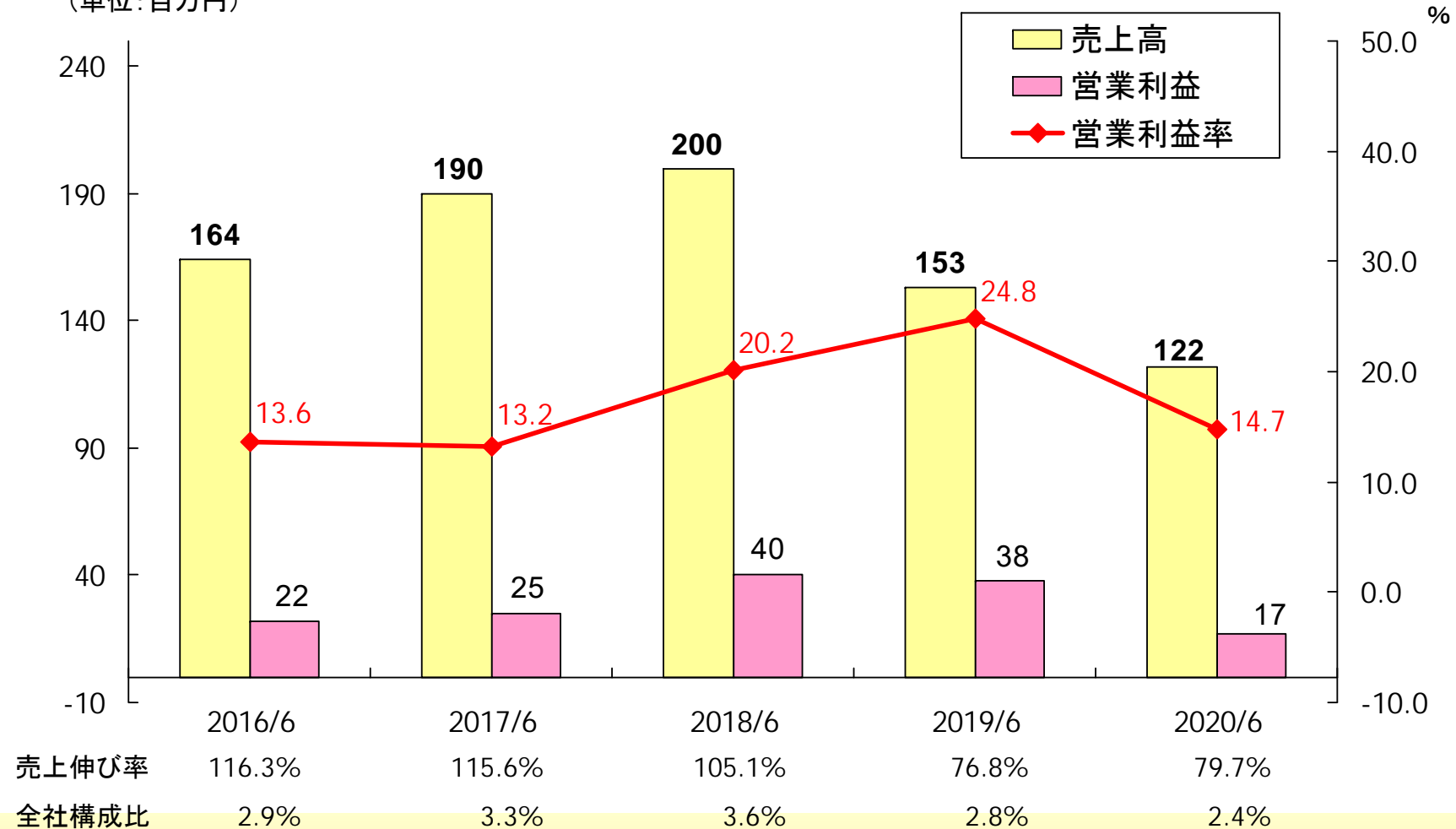


人材事業:

人材事業の業績推移

TAC

(単位:百万円)



V. 2021年3月期見通し





2021年3月期 第2四半期の計画

TAC

(単位:百万円)

(連結ベース)	2020/6期(実績)		2021/3期 2Q(計画)			
	金額	売上比	金額	売上比	計画まで	進捗率
前受金調整前売上高	4,142	81.1%	10,950	100.0%	6,807	37.8%
前受金調整額	962	18.9%	—	—	△962	—
前受金調整後売上高	5,105	100.0%	10,950	100.0%	5,844	46.6%
売上原価 (返品調整引当金繰入額(純)含む)	2,839	55.6%	6,150	56.2%	3,310	46.2%
差引売上総利益	2,265	44.4%	4,800	43.8%	2,534	47.2%
販売費及び一般管理費	1,752	34.3%	3,760	34.3%	2,007	46.6%
営業利益	512	10.0%	1,040	9.5%	527	49.3%
経常利益	513	10.1%	1,037	9.5%	523	49.5%
親会社株主に帰属する 四半期純利益	350	6.9%	601	5.5%	250	58.2%
1株当たり四半期純利益	18.92円		32.48円			



TAC



- URL: <https://www.tac-school.co.jp>
- e-mail: ir-info@tac-school.co.jp